

แบบฟอร์มการขอเผยแพร่ข้อมูลผ่านเว็บไซต์ของ
หน่วยงาน โรงพยาบาลสิรินธร อำเภอสิรินคร จังหวัดอุบลราชธานี
สำนักงานปลัดกระทรวงสาธารณสุข
ตามประกาศสำนักงานปลัดกระทรวงสาธารณสุข
เรื่อง แนวทางการเผยแพร่ข้อมูลต่อสาธารณะผ่านเว็บไซต์ของหน่วยงาน พ.ศ. ๒๕๖๑
สำหรับหน่วยงานในราชการบริหารส่วนกลางสำนักงานปลัดกระทรวงสาธารณสุข

แบบฟอร์มการขอเผยแพร่ข้อมูลผ่านเว็บไซต์ของหน่วยงานในสังกัดสำนักงานปลัดกระทรวงสาธารณสุข

ชื่อหน่วยงาน: กลุ่มงานบริหารทั่วไป (งานการเงินและบัญชี) โรงพยาบาลสิรินธร
วัน/เดือน/ปี: ๓๐ กันยายน ๒๕๖๕
หัวข้อ: รายงานการเงินงบการเงินประจำปีงบประมาณ ๒๕๖๕ ณ วันที่ ๓๐ กันยายน ๒๕๖๕
ของโรงพยาบาลสิรินธร
รายละเอียดข้อมูล (โดยสรุปหรือเอกสารแนบ)
๑. งบแสดงฐานะการเงิน
๒. งบแสดงผลการดำเนินงาน
๓. หมายเหตุประกอบงบการเงิน

ลิงก์ภายนอก:ไม่มี.....

หมายเหตุ:

.....

ผู้รับผิดชอบการให้ข้อมูล

ผู้อนุมัติรับรอง

(นางสาวดาหวัน ชามูล)
นักวิชาการเงินและบัญชี
วันที่ ๑๐ ตุลาคม ๒๕๖๕

(นายณรงค์ชัย วรรณโคตร)
นักจัดการงานทั่วไปชำนาญการ
วันที่ ๑๐ ตุลาคม ๒๕๖๕

ผู้รับผิดชอบการนำข้อมูลขึ้นเผยแพร่

(นายวราวุธ แสงกล้า)
นักวิชาการคอมพิวเตอร์ปฏิบัติการ
วันที่ ๑๐ ตุลาคม ๒๕๖๕




บันทึกข้อความ


ส่วนราชการ โรงพยาบาลสิรินธร อำเภอสirinธร จังหวัดอุบลราชธานี โทร. ๐ - ๔๕๓๖ - ๖๓๑๑
ที่ อบ. ๐๐๓๓.๓๐๑.๒๕/๑๖๑๔๒ วันที่ ๑๐ ตุลาคม ๒๕๖๕
เรื่อง ขอเสนอรายงานงบแสดงสถานะการเงิน เดือน กันยายน ๒๕๖๕

เรียน ผู้อำนวยการโรงพยาบาลสิรินธร


ด้วย งานการเงินและบัญชี กลุ่มงานบริหารทั่วไป โรงพยาบาลสิรินธร ขอเสนอรายงานงบแสดงสถานะการเงิน ประจำเดือน กันยายน ๒๕๖๕ เพื่อประกอบการพิจารณา ก่อนนำส่งกองเศรษฐกิจ สุขภาพและหลักประกันสุขภาพ ต่อไป

จึงเรียนมาเพื่อโปรดทราบ


(นางสาวดาหวัน ชาวมูล)
นักวิชาการเงินและบัญชี
ผู้จัดทำ


(นายณรงค์ชัย วรรณโคตร)
นักจัดการงานทั่วไปชำนาญการ

อนุมัติ


(นายวรุฒม์ เกตุสิริ)
นายแพทย์ชำนาญการ รักษาการในตำแหน่ง
ผู้อำนวยการโรงพยาบาลสิรินธร

งบแสดงสถานะการเงิน

สิรินธร,รพช.

งบหน่วยงาน

30/09/2565

สินทรัพย์หมุนเวียน

| | | |
|--|-----------------------|---------------|
| เงินสดในมือ | 0.00 | 0.00% |
| เงินฝากคลัง | 652,236.76 | 0.45% |
| เงินฝากธนาคารพาณิชย์เพื่อรับจ่ายเงินกับคลัง | 0.00 | 0.00% |
| เงินฝากและรายการเทียบเท่าเงินสดอื่น | 77,338,208.83 | 53.11% |
| ลูกหนี้เงินยืม | 47,318.00 | 0.03% |
| ลูกหนี้หมุนเวียนและรายได้ค้างรับอื่น | 32,174,565.94 | 22.09% |
| ค่าเผื่อหนี้สงสัยจะสูญ ค่าขายสินค้าและบริการ | -36,551.73 | -0.03% |
| สินค้าและวัสดุคงเหลือ | 4,127,214.78 | 2.83% |
| สินทรัพย์หมุนเวียนอื่น | 67,944.51 | 0.05% |
| | 114,370,937.09 | 78.54% |

สินทรัพย์ไม่หมุนเวียน

| | | |
|-----------------------------------|-----------------------|----------------|
| อาคารเพื่อการพักอาศัย | 4,964,695.24 | 3.41% |
| อาคารสำนักงาน | 6,338,815.38 | 4.35% |
| อาคารเพื่อประโยชน์อื่น | 1,618,236.66 | 1.11% |
| สิ่งปลูกสร้าง | 213,483.30 | 0.15% |
| อาคารและสิ่งปลูกสร้าง - Interface | 6,204,876.51 | 4.26% |
| ครุภัณฑ์สำนักงาน | 1.00 | 0.00% |
| ครุภัณฑ์ยานพาหนะและขนส่ง | 8.00 | 0.00% |
| ครุภัณฑ์งานบ้านงานครัว | 16.00 | 0.00% |
| ครุภัณฑ์ - Interface | 11,909,616.43 | 8.18% |
| | 31,249,748.52 | 21.46% |
| | 145,620,685.61 | 100.00% |
| สินทรัพย์ | 145,620,685.61 | 100.00% |

หนี้สินหมุนเวียน

| | | |
|--|----------------------|--------------|
| เจ้าหนี้อื่น เงินนอกงบประมาณฝากธนาคารพาณิชย์ | 6,773,655.46 | 4.65% |
| ค่าใช้จ่ายค้างจ่ายอื่น | 2,990,169.81 | 2.05% |
| รายได้รอการรับรู้ | 45,000.00 | 0.03% |
| เงินรับฝากทั่วไป | 95,118.26 | 0.07% |
| เงินประกัน | 252,236.76 | 0.17% |
| | 10,156,180.29 | 6.97% |
| | 10,156,180.29 | 6.97% |

ทุนตั้งต้น

| | | |
|-------------------------------------|-----------------------|----------------|
| รายได้สูง/(ต่ำกว่า) ค่าใช้จ่ายสุทธิ | 46,358,827.82 | 31.84% |
| รายได้สูง/(ต่ำกว่า) ค่าใช้จ่ายสะสม | 64,680,169.57 | 44.42% |
| ทุน | 24,425,507.93 | 16.77% |
| | 135,464,505.32 | 93.03% |
| | 135,464,505.32 | 93.03% |
| หนี้สินและทุน | 145,620,685.61 | 100.00% |

หมายเหตุประกอบงบการเงิน

สิรินธร,รพช.

งบแสดงสถานะการเงิน

30/09/2565

1.1.1 เงินสดและรายการเทียบเท่าเงินสด

| | | |
|--|----------------------|---------------|
| เงินสด | 0.00 | 0.00% |
| เงินฝากคลัง-หน่วยงานย่อย | 652,236.76 | 0.45% |
| เงินฝากธนาคารในงบประมาณ | 0.00 | 0.00% |
| กองทุนเงินบริจาคโรงพยาบาลสิรินธร | 1,373,106.21 | 0.94% |
| เงินฝากธนาคาร เงินที่มีวัตถุประสงค์เฉพาะ | 0.00 | 0.00% |
| เงินฝากธนาคาร นอกงบประมาณ เงินที่มีวัตถุประสงค์เฉพาะ | 6,751,589.11 | 4.64% |
| เงินฝากธนาคาร นอกงบประมาณรอจัดสรร | 0.00 | 0.00% |
| เงินฝากธนาคาร นอกงบประมาณ | 69,213,513.51 | 47.53% |
| 1.1.1 เงินสดและรายการเทียบเท่าเงินสด | 77,990,445.59 | 53.56% |

1.1.2 ลูกหนี้หมุนเวียนและรายได้ค้างรับ

| | | |
|--|----------------------|---------------|
| ลูกหนี้เงินยืม - เงินบำรุง | 47,318.00 | 0.03% |
| รายได้จากงบประมาณค้างรับ(หน่วยงานย่อย) | 536,021.25 | 0.37% |
| ลูกหนี้การรักษา UC-OP นอก CUP (ต่างจังหวัด) | 1,433,177.25 | 0.98% |
| ลูกหนี้การรักษา-เบิกจ่ายตรงกรมบัญชีกลาง IP | 1,446,839.10 | 0.99% |
| ลูกหนี้การรักษา-บุคคลที่มีปัญหาสถานะสิทธิOPในCUP | 51,802.75 | 0.04% |
| ลูกหนี้การรักษา-บุคคลที่มีปัญหาสถานะสิทธิIPในCUP | 0.00 | 0.00% |
| ลูกหนี้ค่าตรวจสุขภาพบุคคลภายนอก | 9,145.00 | 0.01% |
| ลูกหนี้การรักษา-เบิกต้นสังกัด IP | 155,216.50 | 0.11% |
| ลูกหนี้การรักษาประกันสังคม OP-นอกเครือข่าย | 10,184.50 | 0.01% |
| ลูกหนี้การรักษาประกันสังคม IP-นอกเครือข่าย | 6,201.50 | 0.00% |
| ลูกหนี้การรักษา-พรบ.รถ IP | 37,701.75 | 0.03% |
| ลูกหนี้การรักษา-เบิกจ่ายตรงกรมบัญชีกลาง OP | 2,309,569.03 | 1.59% |
| รายได้ค้างรับอื่น-บุคคลภายนอก | 4,176,892.30 | 2.87% |
| ลูกหนี้การรักษา-พรบ.รถ OP | 313,120.50 | 0.22% |
| ลูกหนี้การรักษา-เบิกจ่ายตรง อปท. IP | 160,665.50 | 0.11% |
| ลูกหนี้การรักษา UC OP ใน CUP | 0.00 | 0.00% |
| ลูกหนี้การรักษา-เบิกจ่ายตรง อปท. OP | 298,541.75 | 0.21% |
| ลูกหนี้การรักษาประกันสังคม 72 ชั่วโมงแรก | 281,716.33 | 0.19% |
| ลูกหนี้ค่าวัสดุ/อุปกรณ์/น้ำยา หน่วยงานภาครัฐ | 1,000.00 | 0.00% |
| ลูกหนี้ ระบบปฏิบัติการฉุกเฉิน | 51,400.00 | 0.04% |
| ลูกหนี้การรักษา UC IP | 11,239,495.30 | 7.72% |
| ลูกหนี้ค่าตรวจสุขภาพหน่วยงานภาครัฐ | 2,200.00 | 0.00% |
| ลูกหนี้การรักษา UC-OP นอก CUP (ในจังหวัด) | 1,217,057.50 | 0.84% |
| ลูกหนี้การรักษา UC-OP บริการเฉพาะ(CR) | 72,325.51 | 0.05% |
| ลูกหนี้การรักษา UC-IP บริการเฉพาะ(CR) | 2,636,806.81 | 1.81% |
| ลูกหนี้การรักษาประกันสังคม กองทุนทดแทน | 46,348.90 | 0.03% |
| ลูกหนี้ค่าบริการสาธารณสุขสำหรับโรคติดเชื้อไวรัส | 891,000.00 | 0.61% |
| ลูกหนี้การรักษาประกันสังคม IP-เครือข่าย | 1,730,709.01 | 1.19% |
| ลูกหนี้การรักษาประกันสังคม OP-เครือข่าย | 2,234,496.10 | 1.53% |
| ลูกหนี้การรักษา UC-OP ต่างสังกัด สป. | 824,931.80 | 0.57% |
| ค่าเผื่อหนี้สงสัยจะสูญ-ลูกหนี้ค่าวัสดุ/อุปกรณ์/น้ำ | -40.00 | 0.00% |
| ค่าเผื่อหนี้สงสัยจะสูญ-ครษUC-OPนอกCUPในจ. | -36,511.73 | -0.03% |
| 1.1.2 ลูกหนี้หมุนเวียนและรายได้ค้างรับ | 32,185,332.21 | 22.10% |

1.1.5 สินค้าและวัสดุคงเหลือ

| | | |
|-----------------------------|------------|-------|
| วัสดุอื่น | 36,841.45 | 0.03% |
| วัสดุคอมพิวเตอร์ | 141,808.28 | 0.10% |
| วัสดุไฟฟ้าและวิทยุ | 97,721.58 | 0.07% |
| วัสดุยานพาหนะและขนส่ง | 1,678.00 | 0.00% |
| วัสดุเชื้อเพลิงและหล่อลื่น | 0.00 | 0.00% |
| วัสดุวิทยาศาสตร์และการแพทย์ | 593,574.76 | 0.41% |
| วัสดุงานบ้านงานครัว | 92,639.48 | 0.06% |
| วัสดุเครื่องแต่งกาย | 3,408.28 | 0.00% |